



Resultados Institucionales



COSTA RICA
GOBIERNO DEL BICENTENARIO
2018 - 2022



Misión

Contribuir al desarrollo sostenible por medio del financiamiento a quienes proveen servicios ambientales desde una perspectiva de gestión pública integradora e innovadora.



Visión

Ser la institución líder en la implementación de mecanismos financieros de servicios ambientales del bosque y otros ecosistemas para mejorar la calidad de vida de las personas.

2020 - 2025



| Área Estratégica:



Financiamiento

20
20



Financiamiento

A través de tres mecanismos:

Crédito Forestal

Programa de Pago por
Servicios Ambientales
PPSA

Programa de Plantaciones
de Aprovechamiento
Forestal PPAF



Produciendo beneficios al país a través de la conservación y uso sostenible de los servicios ambientales que generan los bosques y plantaciones forestales, e incidiendo directamente en el desarrollo y mejora de medios de vida del pequeño y mediano productor.



Pago por Servicios Ambientales: enfoque ambiental

20
20



Financiamiento

Pago por Servicios Ambientales

Hectáreas colocadas por actividad

Recuperación de la
cobertura forestal

22 175 ha.



Mantenimiento de
la cobertura forestal

297 939 ha.

320 114 ha.

Total 2020

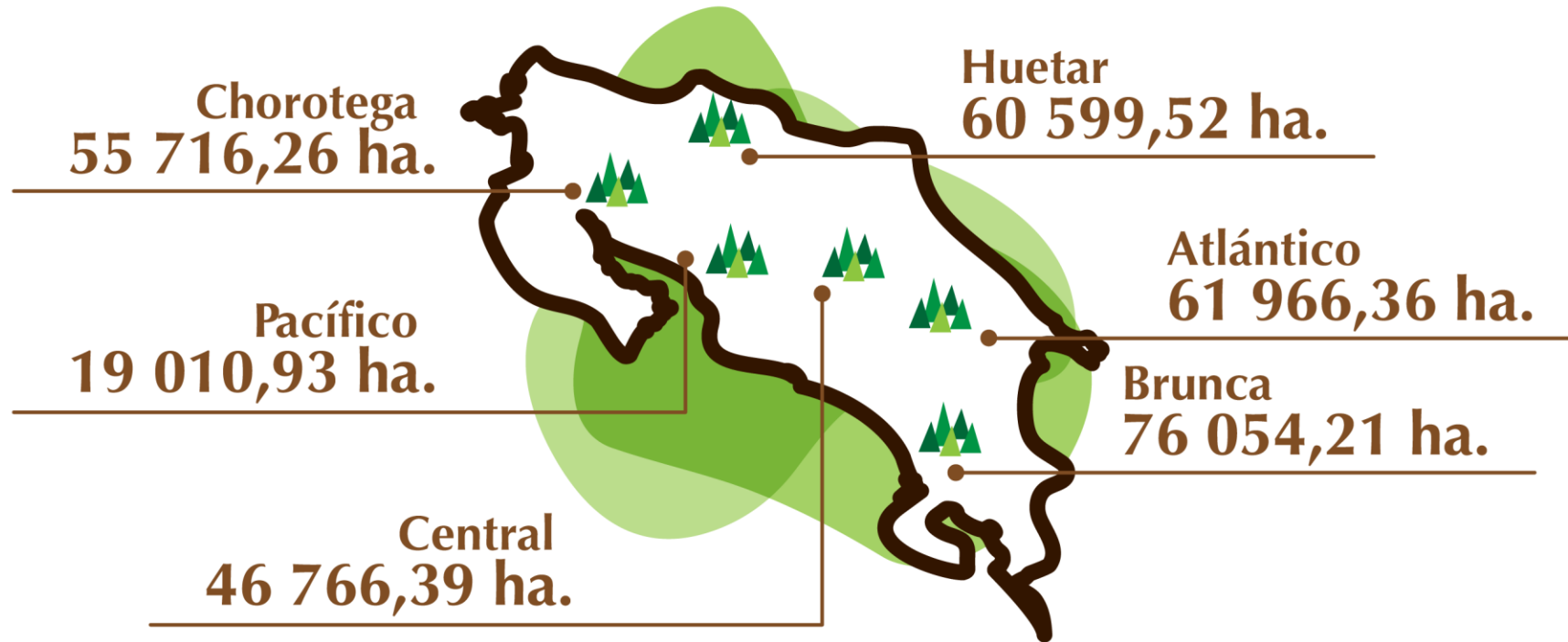




Financiamiento

Pago por Servicios Ambientales

Hectáreas colocadas por regiones Mideplan



320 113,66 ha.





Financiamiento

Pago por Servicios Ambientales

Captura de dióxido de carbono

Toneladas de CO2 contenido en los bosques bajo contratos vigentes de PSA

136 308 648,98 t



Toneladas de CO2 mitigadas bajo contratos vigentes de PSA, en las modalidades de reforestación, regeneración y SAF

987 555,52 t



Pago por Servicios Ambientales: enfoque económico

20
20



Financiamiento

Pago por Servicios Ambientales

Monto pagado por actividad

Recuperación de la
cobertura forestal
₡1 590 148 749



Mantenimiento de
la cobertura forestal
₡12 778 612 108

₡14 368 760 857

Total pagado en 2020

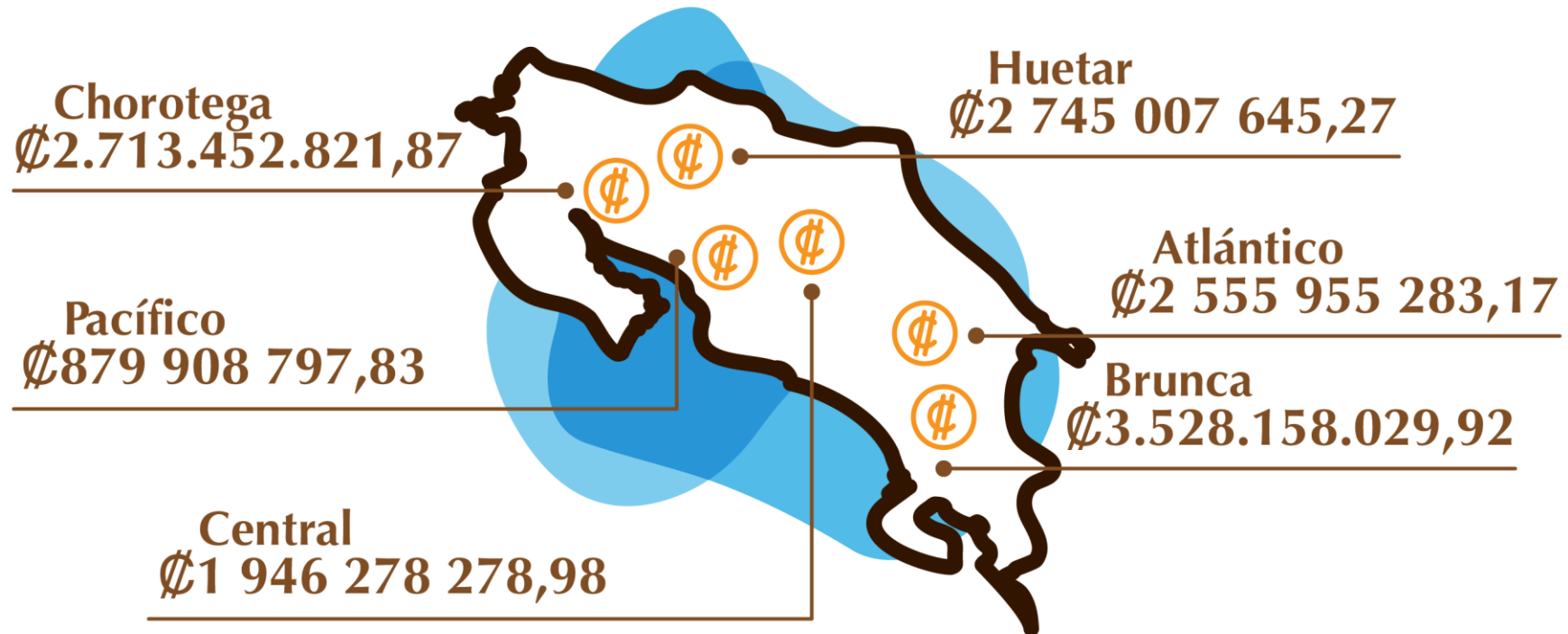
20
20



Financiamiento

Pago por Servicios Ambientales

Monto pagado por regiones Mideplan





Financiamiento

Pago por Servicios Ambientales

Región Mideplan	Cantidad de contratos
Brunca	808
Central	575
Chorotega	901
Huetar Caribe	523
Huetar Norte	963
Pacífico Central	306
Total	4 076





Financiamiento

Pago por Servicios Ambientales

Nº	Cantón	Cantidad de contratos	Monto PSA
1	Buenos Aires	144	Ø1 356 409 839
2	Sarapiquí	313	Ø1 075 946 947
3	San Carlos	443	Ø1 062 449 168
4	Osa	210	Ø945 508 808
5	Talamanca	117	Ø880 290 960
6	Turrialba	70	Ø690 713 317
7	Limón	146	Ø675 187 387
8	Golfito	111	Ø625 760 648
9	Puntarenas	187	Ø551 436 784
10	Nicoya	248	Ø544 467 235
11	Resto de cantones	2 087	Ø5 962 351 254
	Total	4 076	Ø14 370 522 346





Financiamiento

Pago por Servicios Ambientales

N°	Distrito	Cantidad de contratos	Monto PSA
1	Bratsi	23	Ø698 970 062
2	Cutris	225	Ø613 911 747
3	La Virgen	167	Ø546 098 048
4	Potreto Grande	48	Ø504 751 087
5	Sierpe	119	Ø479 152 125
6	Buenos Aires	16	Ø371 611 451
7	Tayutic	18	Ø369 288 113
8	Palmar	27	Ø325 203 662
9	Golfito	25	Ø294 953 210
10	Valle La Estrella	28	Ø293 188 573
11	Resto de distritos	3 380	Ø9 873 394 269
	Total	4 076	Ø14 370 522 346





Financiamiento

Pago por Servicios Ambientales

Monto pagado en contratos que tenían pagos pendientes por Oficina Regional

Cañas	¢183 817 844,55
Limón	¢45 890 075,87
Nicoya	¢266 879 321,31
Palmar Norte	¢355 063 447,50
San Carlos	¢124 011 023,15
San José Occidental	¢359 080 056,23
San José Oriental	¢259 397 009,89

¢1 594 138 778,50

Total pagado en 2020



Pago por Servicios Ambientales: enfoque social

20
20



Financiamiento

Pago por Servicios Ambientales



Beneficios otorgados a las poblaciones indígenas (ADIRI) Decreto Ejecutivo N° 39871-MINAE, de 2016 Artículo 4°. Regulaciones:

- De no contar con un plano catastrado, el Fonafifo utilizará la información del decreto de creación de la Reserva.
- El Fonafifo asumirá la elaboración del estudio técnico y el seguimiento anual en solicitudes de ingreso para protección de bosque y no requerirán formulario de regencia forestal.
- En las áreas sometidas al PPSA podrán realizar actividades tradicionales.
- Podrán presentar anualmente proyectos con un máximo de 1 000 ha en Protección de Bosque, 350 000 árboles en SAF y 300 ha en reforestación.





Financiamiento

Pago por Servicios Ambientales

PSA en territorios indígenas



₡4 885 201 080


Monto total de contratos





Financiamiento

Pago por Servicios Ambientales



Hectáreas pagadas durante
el año en territorios indígenas,
en contratos 2012-2020

67 417,80

20
20




Financiamiento

Pago por Servicios Ambientales

Sistemas Mixtos

Es una sub-actividad de SAF, que consiste en un esquema de financiamiento dirigido a fincas de hasta 15 hectáreas de folio real (que puede ser por finca o conjunto de fincas) como máximo que combine al menos dos de las tres actividades PSA reconocidas (SAF, regeneración y protección de la cobertura forestal).



20
20



Financiamiento

Pago por Servicios Ambientales

Sistemas Mixtos

Resultados 2020



¢22 915 904,53





Financiamiento

Pago por Servicios Ambientales

Beneficiarios 2020

ADIRI

16 nuevos contratos
12 564,2 ha de PSA
195 825 árboles SAF



Mujeres

98 nuevos contratos
3 579,2 ha de PSA
17 155 árboles SAF

Hombres

184 nuevos contratos
5 176,5 ha de PSA
56 887 árboles SAF



Sociedades

269 nuevos contratos
12 827,5 ha de PSA
34 973 árboles SAF

567

Total contratos formalizados en 2020

34 147,4

Área PSA (ha)

304 840

Árboles SAF





Financiamiento

Pago por Servicios Ambientales

Proporción del tamaño de los nuevos contratos de PSA formalizados en 2020

Tamaño Finca	Contratos 2020 pagados	Área PSA pagada	Monto pagado
Menores o iguales a 50 ha.	191	3 216,9	¢159 157 551,98
Mayores a 50.1 ha.	153	22 283,0	¢856 848 037,42
Total general	344	25 499,9	

¢1 016 005 589,40





Financiamiento

Pago por Servicios Ambientales

Nuevas disposiciones Normativas : Ley 9524 del 7 de marzo 2018

Art 1. Los presupuestos de los órganos desconcentrados de la Administración central **serán incorporados al presupuesto nacional** para su discusión y aprobación por parte de la asamblea legislativa.

Ingresos generados por los Órganos Desconcentrados, cualquiera sea su naturaleza y moneda, deben ser trasladados en tiempo y forma a las cuentas que disponga la Tesorería Nacional.

Los saldos acumulados que mantengan los Órganos Desconcentrados en cuentas de Caja Única al 31.12.2020, no comprometidos, **serán devueltos al FG en aplicación a: principio de anualidad**, Ley de Eficiencia en la Adm. de los Recursos Públicos (N° 9371) y Ley de Fortalecimiento de las Finanzas Públicas. (No. 9635) y Pronunciamientos de la PGR (superávit L. y E.)

A partir del 2021 los órganos desconcentrados que pasan a integrarse al presupuesto nacional **no deberían generar superávit.**





Financiamiento

Pago por Servicios Ambientales

Iniciativas para la mayor ejecución de recursos

Aspectos procedimentales del PPSA que inciden en el usuario

- Desvincular la fecha de pago de la vigencia del contrato y del Informe regencia
- Presentación de informes de Regencias más distanciados
- Adelantar fecha de recepción de solicitudes al PPSA al último trimestre del año anterior
- Limitar el período de recepción de solicitudes
- La solicitud de PSA protección presenta el estudio técnica en la cita
- Diseñar las bases para en el futuro cercano implementar un esquema de calificación de clientes

Acciones de divulgación

- Comunicado para solicitud de cobros pendientes
- Reuniones con regentes y organizaciones

Gestiones de apoyo

- Adquisición de tecnología para mejorar el control y monitoreo de las fincas
- Desarrollo de herramientas tecnológicas PSAnti





Financiamiento

Pago por Servicios Ambientales



Nuevo PSAnti

Esta herramienta tecnológica corresponde al trámite **de pago anticipado, según lo establecido en el Reglamento a la Ley Forestal**. Se implementó a partir del mes de setiembre del 2020, formando parte de la plataforma “SiPSA”.

Consiste en generar el desembolso de los contratos previstos a pagar durante el año, fraccionado por trimestre, siempre y cuando el contrato cumpla con las disposiciones legales y técnicas, y que el Fonafifo cuente con los recursos financieros para proceder con el pago.





Financiamiento

Pago por Servicios Ambientales

Resultados PSAnti 2020



984

Contratos
pagados

=

83 539,9 ha.

₡3 165 102 475,50

20
20



Financiamiento

Pago por Servicios Ambientales



Inspecciones de control y monitoreo durante el 2020

- 87 inspecciones de campo
- 362 realizadas por medio de imágenes de alta resolución

Inspecciones Virtuales


- Adquisición de nuevo software
- Capacitación
- Implementación





Financiamiento

Pago por Servicios Ambientales



Uso de Imágenes de Satélite de Alta Resolución para el Monitoreo del PPSA





Financiamiento

Pago por Servicios Ambientales



Uso de Imágenes de
Satélite de Alta Resolución
para el Monitoreo del PPSA

MAXAR

Permite la visualización y fiscalización en tiempo real de las áreas bajo contrato PSA, para hacer más eficiente el pago a partir de un mayor número de inspecciones y la optimización del proceso de control y monitoreo efectuando visitas dirigidas hacia las zonas de conflicto o duda.





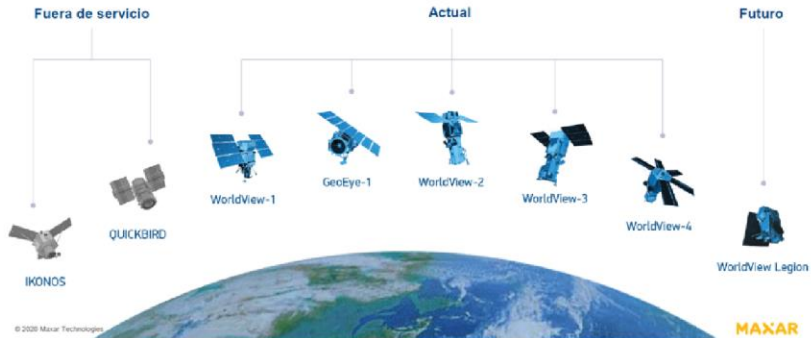
Financiamiento

Pago por Servicios Ambientales

MAXAR



La constelación de imágenes de la Tierra más sofisticada del mundo



Visión General



© 2020 Maxar Technologies

- SecureWatch es un producto de suscripción anual.
- Incluye imágenes de todos nuestros sistemas de colección de datos.
- Todas las imágenes están procesadas y completas: ortorectificadas, precisas, mosaico, y balance de color.
- Se entrega en formato compatible con Open Geospatial Consortium (OGC®) y aprovechando los servicios de nube de Maxar:
 - Web Mapping Service (WMS)
 - Web Mapping Tile Service (WMTS)
 - Web Coverage Service (WCS)
 - Web Feature Service (WFS)

4

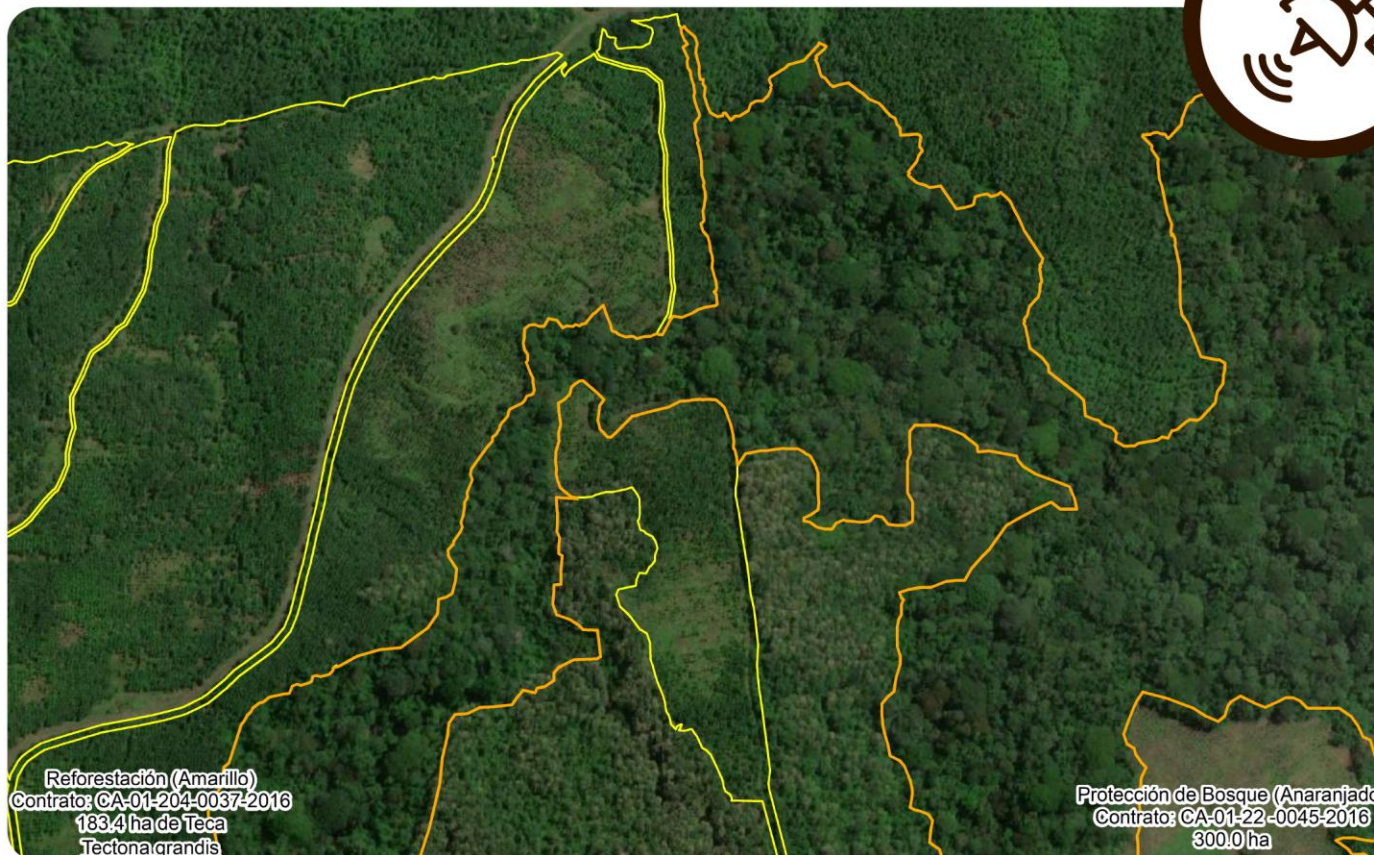
MAXAR





Financiamiento

Pago por Servicios Ambientales





Financiamiento

Pago por Servicios Ambientales



Imagen capturada en temporada seca





Financiamiento

Pago por Servicios Ambientales



Contrato Protección de Bosque
Número: CA-01-22-0145-2016
56.1 hectáreas bajo PSA
Imagen satelital del 12 de agosto del 2020

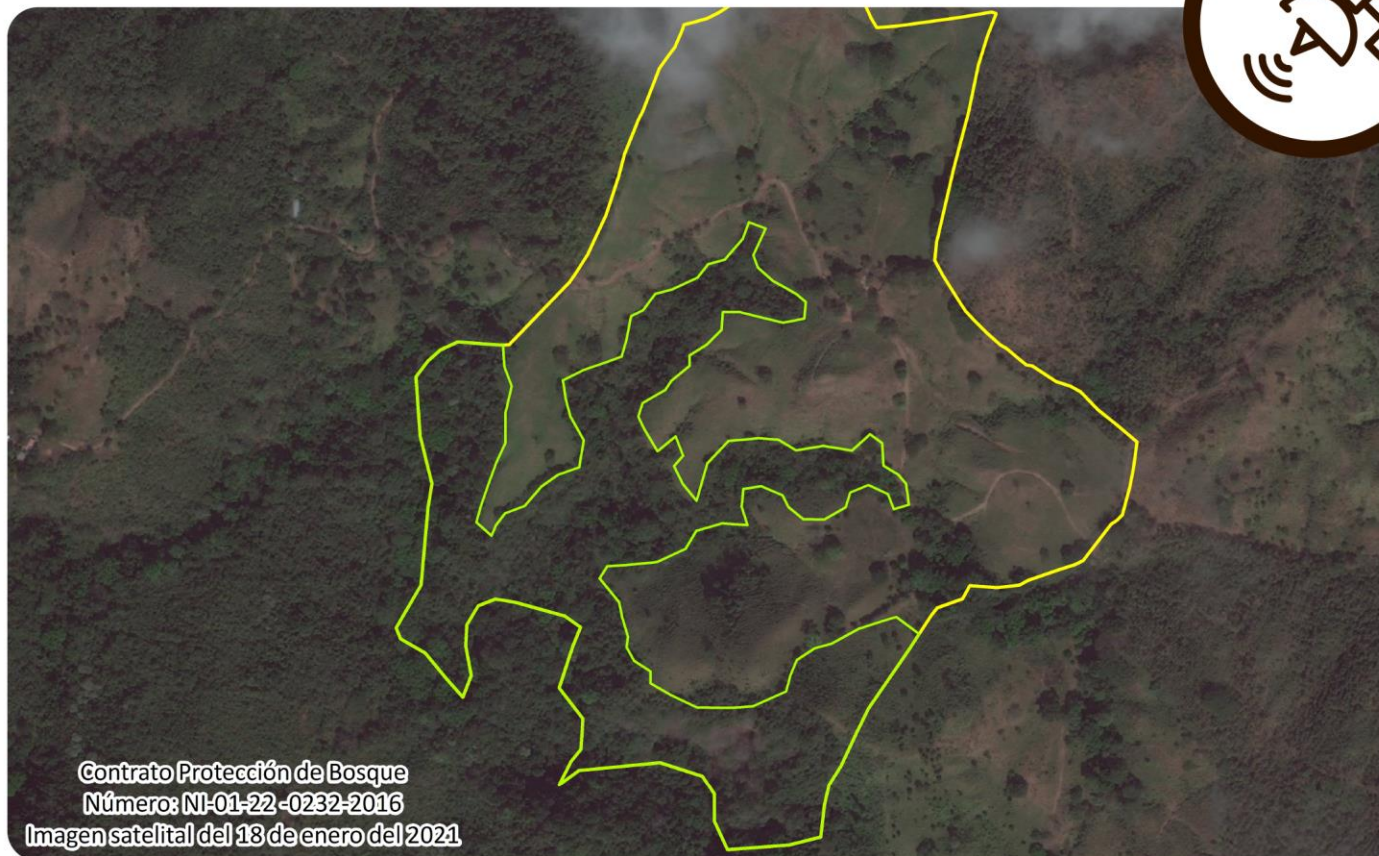
Imagen capturada en temporada lluviosa





Financiamiento

Pago por Servicios Ambientales



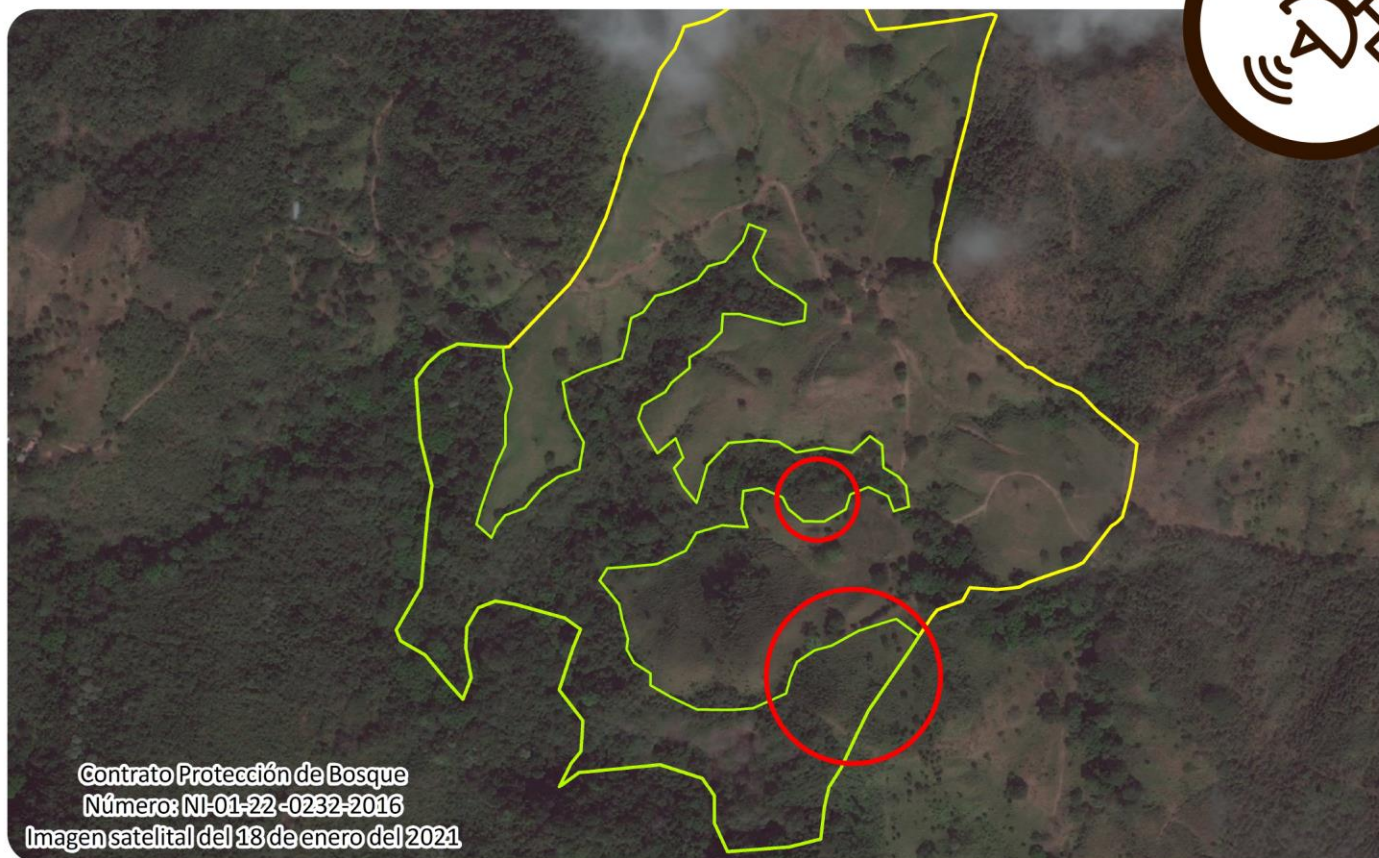
Contrato Protección de Bosque
Número: NI-01-22-0232-2016
Imagen satelital del 13 de enero del 2021.





Financiamiento

Pago por Servicios Ambientales





Financiamiento

Pago por Servicios Ambientales



Contrato Protección de Bosque
Número: NI-01-22-0232-2016
Imagen satelital del 13 de enero del 2021.





Financiamiento

Pago por Servicios Ambientales

Eficiencia en la ejecución de recursos



Ejecución del PPSA

86,64%

₡14.368.760.857,16





Financiamiento

Crédito Forestal

Línea	Monto
Industria	₡94 200 000
Fomento Productivo	₡573 077 195
Fomentando Desarrollo	₡75 000 000
Bien Adjudicado	₡45 000 000

₡787 277 195



Porcentaje de ejecución presupuestaria

82,91 %

129 operaciones





Financiamiento

Programa de Plantaciones de Aprovechamiento Forestal



PPAF

Es un programa que incentiva mediante el crédito y el pago por resultados, la creación de plantaciones forestales a través de mecanismos simplificados.





Financiamiento

Programa de Plantaciones de Aprovechamiento Forestal

54

Nuevos
Proyectos

=

Resultados 2020
\$109 619 700

Monto desembolsado

=

90 222

árboles en sistemas
agroforestales y
silvopastoriles

130

Proyectos

=

Resultados 2017-2020
\$339 402 200

Monto desembolsado

=

202 238

árboles en sistemas
agroforestales y
silvopastoriles

20
20

| Área Estratégica:



Sostenibilidad

20
20



Sostenibilidad

Captación de recursos adicionales al impuesto sobre combustibles



Concepto	Total
Canon por aprovechamiento de agua	\$2 013 866,15
Nuevos convenios firmados	\$330 000,00
Bosque Vivo Osa	\$8 050,00
Vuelo Limpio	\$684,79
Convenios por financiamiento de PSA	\$264 714,26
Convenios (créditos de carbono)	\$125 452,50
UCC-Fonafifo	\$165 065,52

\$2 907 833,22

Monto Total





Sostenibilidad

Captación de recursos adicionales

Convenio ICT-Fonafifo

Antecedentes:

Las emisiones de gases de efecto invernadero provocadas por aviones y buques no paran de crecer. La aviación internacional ha doblado la cantidad de CO₂ que ha liberado a la atmósfera desde 1990. Los gases que exhalan los reactores contribuyen al calentamiento global de la atmósfera que está en la génesis del cambio climático. Suponen un 2% del total mundial y se prevé que se multipliquen por cuatro para el año 2050.

Objetivo:

Facilitar, mediante acciones de promoción, publicidad y la instalación de una plataforma tecnológica en aeropuertos, la compensación de emisiones de gases con efecto invernadero de vuelos aéreos y viajes terrestres con créditos de carbono marca UCC-Fonafifo.

Impacto:

El dinero captado será aplicado en recuperación de cobertura forestal mediante el instrumento de pago de servicios ambientales de Fonafifo, en las actividades de regeneración natural, plantaciones forestales y sistemas agroforestales, en éstas dos últimas actividades se dará prioridad a solicitudes de PSA (plantaciones forestales y sistemas agroforestales) con especies nativas.

Vigencia:

Este Convenio tiene a partir de su firma, una vigencia de 6 años, que podrá ser prorrogada por un período similar, por acuerdo de las partes.





Sostenibilidad

Huella del Futuro



HUELLA
DEL FUTURO

- Proyecto de Conmemoración del Bicentenario
- Enmarcado bajo el Plan Nacional de Descarbonización
- Contribuye a la reactivación económica ante los efectos de la COVID-19

Objetivo:

- Mejoramiento de los medios y calidad de vida de los costarricenses a través de la rehabilitación de paisajes y ecosistemas.





Sostenibilidad

Huella del Futuro



HUELLA
DEL FUTURO

Beneficios:

- Captura de carbono
- Protección del recurso hídrico
- Conservación de la biodiversidad
- Mejoramiento de la belleza escénica
- Provisión de alimentos
- Generación de empleos y oportunidades para emprender.
- Aproximadamente 157 empleos directos durante los 5 años





Sostenibilidad

Huella del Futuro



HUELLA
DEL FUTURO

Meta de recaudación:

Costo del Proyecto:	\$1 200 000,00
Contrapartida FONAFIFO:	\$400 000,00
Meta de recaudación:	\$800 000,00

- Mecanismo financiero nacional e internacional: Funbam, Biofin-PNUD
- A partir del 15 de junio: SinpeMóvil, PayPal y transferencia bancaria
- A partir de Julio 2020: Tarjeta (debito y crédito)





Sostenibilidad

Huella del Futuro

Adopción de huellas del futuro

	# de Huellas (árboles)	Costo con 3 años mantenimiento (¢)	Costo con 5 años mantenimiento (¢)
Granito de arena	Solo mantenimiento	4 500	7 500
Huella Esperanza	1	7 500	10 000
Huella Familiar	10 a 50	72 500	101 500
Huella Asociativa	50 a 1 000	362 500	507 500
Huella Corporativa	1 000+	7 500 000	10 000 000





Sostenibilidad

Huella del Futuro



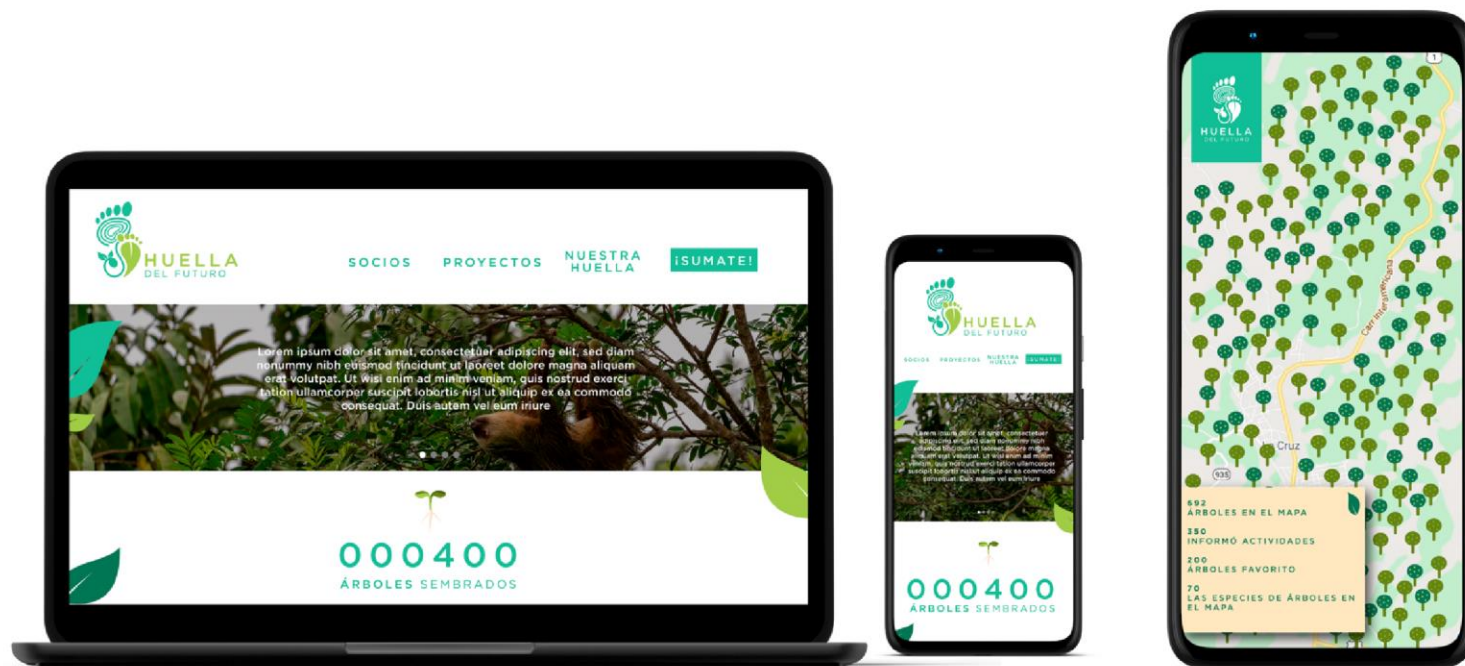
Plataformas digitales





Sostenibilidad

Huella del Futuro



Landing page y APP





Sostenibilidad

Huella del Futuro



HUELLA
DEL FUTURO

Voluntarios: Compromiso voluntario institucional o individual de siembra y cuidado de huellas del futuro.

- Centros Educativos
- ASADAS
- Asociaciones de Desarrollo
- Sector social civil organizado
- Iniciativas del fincas privadas
- Terrenos municipales o institucionales
- Las huellas del futuro estarán georeferenciadas





Sostenibilidad

Huella del Futuro

Alianzas para la campaña



Inversión semilla

- Asistencia técnica
- Viveros
- Financiamiento monitoreo



Inversión en campaña de comunicación

- Redes sociales
- Vallas publicitarias
- Activaciones de la campaña





Sostenibilidad

REDD+

ERPA:

Contrato de venta reducción de emisiones firmado el 9 de diciembre del 2020 con el Fondo Cooperativo para el Carbono de los Bosques.

Este es un Acuerdo de Pago por Reducciones de Emisiones que brinda un financiamiento no reembolsable como pago por las acciones que efectuamos como país en mantenimiento y protección de bosques, y que permite firmar contratos individuales de contratos de reducción de emisiones forestales.

\$60 millones

Monto

Pago por resultados en el **Fondo Verde para el Clima** que permitió la negociación de un proyecto.

Reconocimiento para Costa Rica por el esfuerzo realizado al lograr la captura de 14,7 toneladas de dióxido de carbono entre 2014 y 2015.

\$54,1 millones

Monto





Sostenibilidad

FUNBAM

Proyectos en cartera

	Fondo Biodiversidad Sostenible
	Fondo Negocios Verdes
	Proyecto Paisajes Productivos
	Fondo de Desarrollo Verde I
	Fondo de Desarrollo Verde II
	Huella del Futuro
	Nama Café II





Sostenibilidad

FUNBAM

Proyectos pre-aprobados (Documentos finales en preparación)



Transforma



Fondo de Carbono





Sostenibilidad

FUNBAM



Economía Azul y Sector Pequero

Otras iniciativas

- Construcción Estrategia Financiera (BIOFIN)
- Libro de marca (BID)
- Convenio Cooperación Asociación Costa Rica por Siempre



| Área Estratégica:



Gestión institucional

20
20



Gestión institucional



Premio al **PPSA** otorgado por la Secretaría de cambio climático de la ONU, en la categoría de financiamiento de inversiones respetuosas con el clima.

- Proyectos que demuestran el liderazgo en materia de cambio climático de países, empresas, inversores, ciudades, regiones y la sociedad civil en su conjunto.
- Los premios de acción mundial sobre el clima que concede la ONU están dirigidos por la iniciativa Impulso para el cambio DE ONU cambio climático.
- Las actividades ganadores fueron seleccionadas por un panel asesor internacional como parte de la iniciativa.





Gestión institucional

Proyecto piloto para la reactivación de la reforestación

Definición

Fonafifo dispondrá de 500 hectáreas en la actividad de Plantaciones Forestales con Turnos de Rotación Reducidos (PFTRR), para desarrollar un proyecto piloto que combine crédito con PSA, en el área de influencia de las oficinas regionales de Caribe Norte y San Carlos. Como parte de lo dispuesto en el Decreto Ejecutivo N° 41772-MINAE Principios Rectores del Sector Forestal Productivo.

Objetivo

Implementar un proyecto piloto de reforestación que posibilite la ejecución permanente del programa de reforestación a nivel nacional, incluyendo al Programa de Pago por Servicios Ambientales y al Programa de Crédito del Fonafifo y a otros socios participantes que se involucren en el futuro para el desarrollo territorial y la reforestación en el país.

Logros

- Firma del convenio FONAFIFO-FUNDECOR en septiembre de 2020.
- Ajuste al Manual de PSA para incorporar los alcances y requerimientos.
- La recepción de las primeras solicitudes.





Gestión institucional

Proyecto de Cooperación Triangular Costa Rica – Perú



¿En qué consiste?

Proyecto siembra y cosecha de agua, Canon Hídrico y el reconocimiento de Pago por Servicios Ambientales en el marco de la Cooperación sur.

Objetivo

Compartir la experiencia de Costa Rica con el Perú en la creación de mecanismos financieros como el Programa de Pago por Servicios Ambientales y el Canon Hídrico. Compartir la experiencia de Perú en la siembra y Cosecha de Agua de Lluvia.

Logros

- Construcción de 4 reservorios para siembra y cosecha de agua de lluvia en Asentamientos del INDER ubicados en la provincia de Guanacaste.
- Grupos principalmente de mujeres capacitadas en la construcción de reservorios para la siembra y cosecha de agua de lluvia.
- Funcionarios de 3 Municipios del Perú capacitadas en el tema de mecanismos financieros.





Gestión institucional



Reconocimiento de Excelencia Ambiental (MINAE-DIGECA)

92,5%
Calificación



Bandera Azul Ecológica
COSTA RICA / CAMBIO CLIMÁTICO

Galardón Programa Bandera Azul Ecológica, categoría Cambio Climático (3 estrellas)

100%
Calificación



Marca Programa País 2.0 para la Carbono Neutralidad (MINAE-DCC)

2º año consecutivo con distinción por su compromiso demostrado en reducción de emisiones GEI



Reconocimiento Ciclo Incluyente Categoría 2 (Ciclo Parques CR)






Compromiso con el medio ambiente y la movilidad sostenible al adquirir e instalar un ciclo parqueo





Gestión institucional

Impacto del teletrabajo

	Indicador PGAI*	Consumo 2019	Consumo 2020	Reducción
Agua (m3)		1 539,90 m3	983,70 m3	556,20 m3 = 27 810 bidones de agua de 20 litros
Diesel (litros consumidos)		20 482,66 m3	13 585,66 m3	6 897,00 litros = 18,37 Ton CO2e evitadas
Electricidad (kWh)		110 160 kWh	87 792 kWh	22 368 = 1,25 Ton CO2e evitadas
Papel (resmas)		650 resmas	556 resmas	94 resmas = 4,6 árboles
Papel (hojas)		325 000 hojas	278 000 hojas	47 000 hojas





Gestión institucional



Índice de Capacidad de Gestión

El Índice de Capacidad de Gestión (ICG) es nuevo un instrumento diseñado por la Contraloría General de la República en sustitución del Índice de Gestión Institucional (IGI). Es aplicable a todo el sector público y se centra en la medición del nivel de preparación que tienen las instituciones para cumplir sus funciones, lograr objetivos y resultados en procura de generar valor público.





Gestión institucional

Dimensión	Número de Requerimientos	Puntaje Deseado	Puntaje Obtenido	% del nivel de madurez de las prácticas	Nivel de madurez por dimensión
Estrategia y Estructura	89	132	122	92,42%	Avanzado
Procesos e Información	22	31	29	93,55%	Avanzado
Liderazgo y Cultura	46	60	44	73,33%	Competente
Competencias y Equipos	32	32	19	59,38%	Novato
	109	255	214	83,92%	Novato





Gestión institucional

Evaluación de los servicios



Dimensión	Encuestas	Calificación
PPSA	406	90,27%
PPAF	20	91,50%
Comercialización	53	90,83%

Se evalúa:

- Calidad y claridad de la información
- Tiempos de procesos
- Trato recibido
- Accesibilidad en las oficinas
- Otros

Promedio institucional

91,16%





Gestión institucional

Ejecución presupuestaria institucional



95,32%

un resultado excepcional
para un año atípico.

¢23 862 308 365



Resultados Institucionales

Hectáreas colocadas por actividad



Recuperación de Cobertura Forestal

22 175 ha.

Mantenimiento de Cobertura Forestal

297 939 ha.

Toneladas de CO2 contenido en los bosques bajo contratos vigentes de PSA
136 308 648,98 t

Captura de dióxido de carbono

CO₂

Toneladas de CO2 mitigadas bajo contratos vigentes de PSA, en las modalidades de reforestación, regeneración y SAF

987 555,52 t

567

Total contratos formalizados en 2020

Beneficiarios 2020

Mujeres

98 nuevos contratos



Hombres

184 nuevos contratos



Sociedades

269 nuevos contratos



ADIRI

16 nuevos contratos



Nuevas has PSA contratadas

12 564

Nuevos árboles SAF contratados

195 825

20
20



Resultados Institucionales



COSTA RICA
GOBIERNO DEL BICENTENARIO
2018 - 2022

